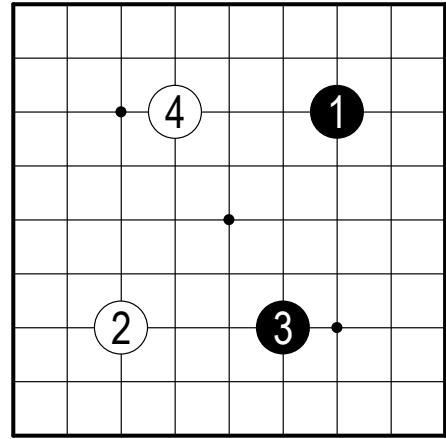


< 囲碁の4つのルール >

【 ルールその1：一手ずつ交互に打つ 】

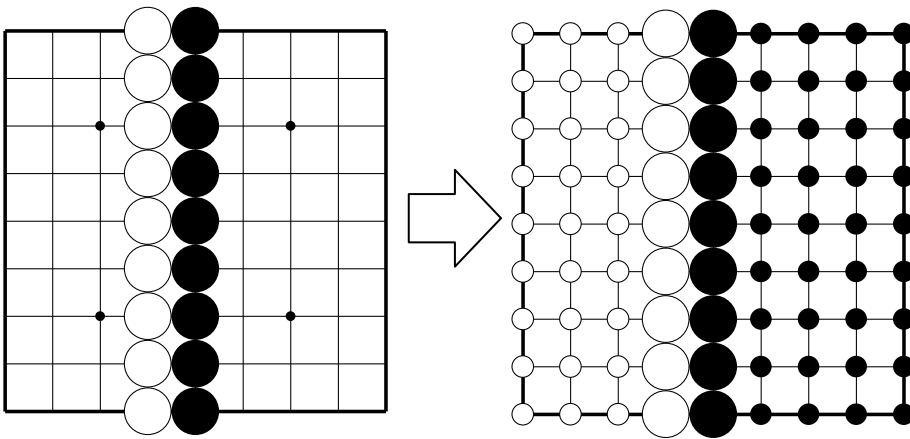
- ◆ 必ず交互に一手ずつ打ちます。
- ◆ 碁盤の線と線の交点に石を置きます。
- ◆ 碁盤上の好きな場所に打つことができます。
(例外→ ルールその4)
- ◆ 打つところなくなったらパスします。
(お互いにパス→ ルールその2)



※番号は打った手順を表しています。

【 ルールその2：「地」の多いほうが勝ち 】

- ◆ 自分の石で囲んだスペース「**地** (じ)」、その中の交点 (単位「**目** (もく)») を数えます。
- ◆ お互いに「**地**」が確定し、パスしたらゲーム終了です。相手の地の数を数えます。
- ◆ 白は後に打つので不利 → その分**6目半**のハンディキャップ (コミ) があります。



黒 36目

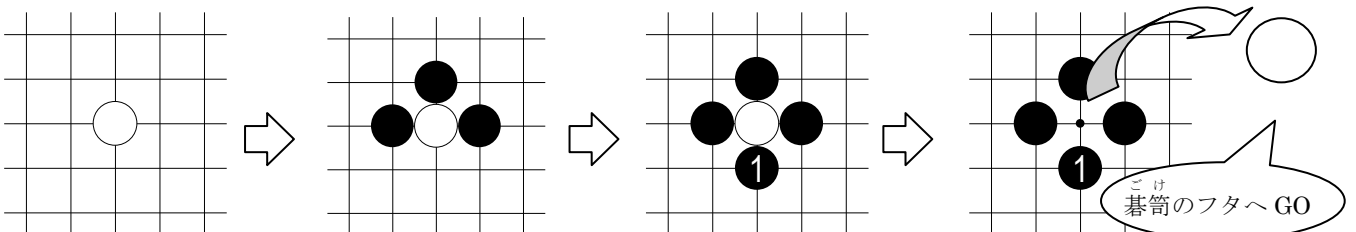
白 27目

白にコミを足して…
黒 36 対 白 33.5

黒の勝ち！！

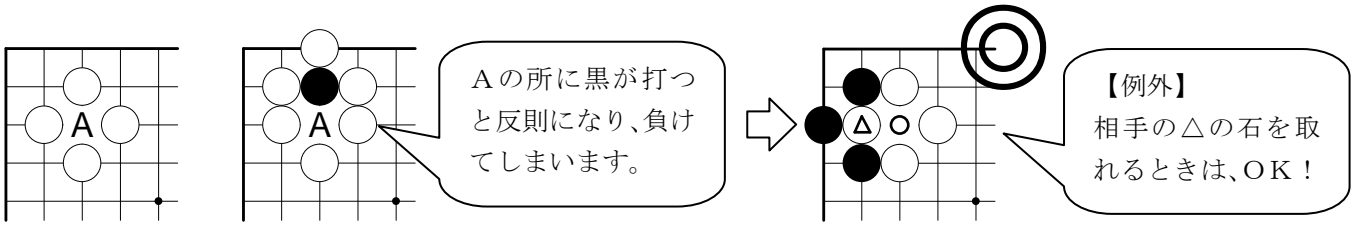
【 ルールその3：縦横を囲むと、相手の石を取ることができる 】

- ◆ 取った石は自分の碁笥のフタに入れ、最後に相手の陣地を埋めて減らします。
- ◆ あと一手で取れる状態↓を「**アタリ**」といいます。

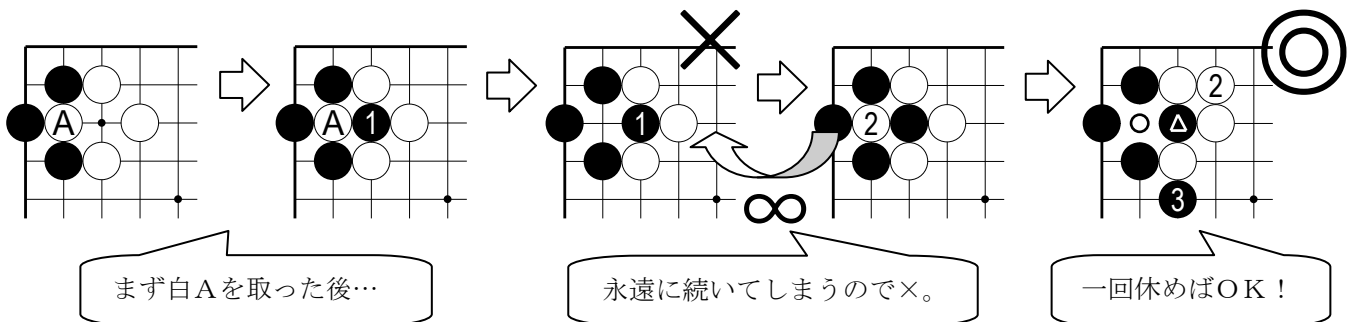


【ルールその4：打ってはいけないところ】

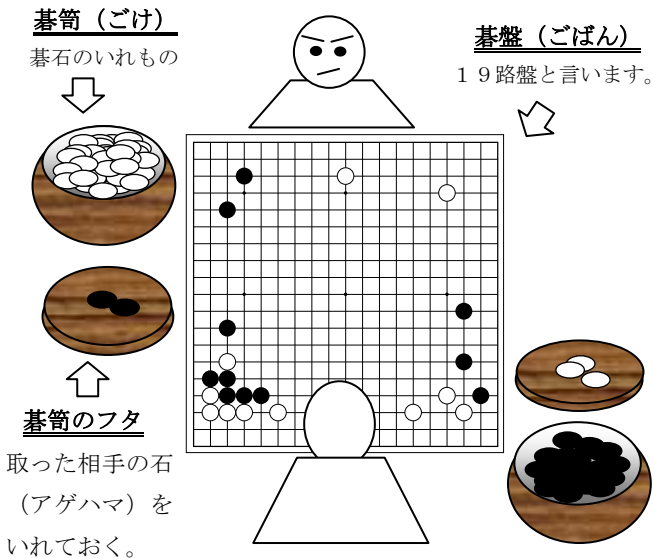
【着手禁止点】・・・打ってもすでに囲まれている所は、打つと反則負け。



【コウ（劫）】・・・取り合いが永遠に続く所は、すぐに取り返すと反則負け。



囲碁の道具 と 対局の作法



- ① 姿勢よく、必ず挨拶を忘れずに。
 - ② 利き手側に自分の碁笥を置きます。
 - ③ 相手に見える様に碁笥のフタを置きます。
- ※取った石を隠さず見せているようにするため。
- ④ 打つ場所が決まってから石を持つ。

注意事項

- △ 手で碁笥の石をガチャガチャ鳴らす。
- △ 石をたくさん手で持ちながら打つ。
- △ 石を持ったままどこに打つか迷う。
- × 打った石を剥がす→反則負けになります。

格好良い打ち方

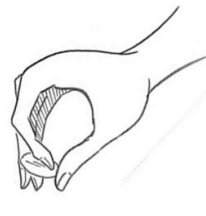
※ 基本④ができればOK



① つまんで・・・



② くるっと回転



③ 引き寄せて



④ 中指で打つ♪